



Digitale LMV 2020: ANLEITUNG Streaming-Plattform



Wichtig: Bei technischen Problemen erhaltet ihr Hilfe über: hotlinelmv@gruene-hessen.de

Anmeldung:



1. Browser öffnen (Mozilla Firefox oder Google Chrom bei Windows und Safari bei MAC empfohlen)
2. URL (<https://lmv.gruene-hessen.de/landesmitgliederversammlung/2020/>) in die Adresszeile des Browsers eingeben
3. Für Registrierung/Anmeldung **persönliche, individualisierte Daten aus der Einladung verwenden** (jeder hat seinen eigenen Zugang und kann damit nur einmal pro Abstimmung selbst abstimmen)
4. Falls noch nicht geschehen: über Menü **MENÜ**  → „Mein Profil“ ggf. E-Mail-Adresse aktualisieren und zu- oder absagen


Browsercheck (Überprüfung des Internetprogramms auf Aktualität des Betriebssystems, Geschwindigkeit, Bild und Ton)

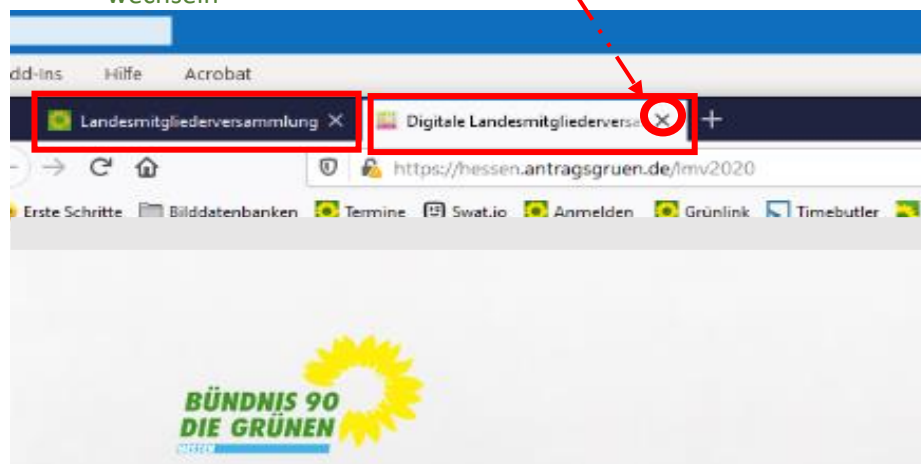


1. Nach der Anmeldung erscheint ein Testvideo (Autofahrt)
2. Mit Klick auf Start prüfen, ob das Bild und der Ton funktionieren (sollte das Video normal abspielen, ist alles in Ordnung)
3. Anschließender Klick auf den jeweiligen Kasten (Bild und Ton in Ordnung, nur Bild oder nur Ton)

Tagesordnung




1. Über Menü **MENÜ**  → „Tagesordnung“ gelangt man zum Hauptfenster der Veranstaltung
2. Der Button „Tagesordnung“ unter dem Streamingfenster zeigt die Agenda des Tages. Von hier aus können **Wortmeldungen** abgegeben werden
3. Ein Klick auf „Übersicht Anträge“ öffnet ein neuer Tab zu Antragsgrün, in dem alle Anträge vollständig angezeigt werden.
4. Der Tab kann mit einem Klick auf „X“ geschlossen werden oder aber geöffnet bleiben und man kann zwischen den beiden Tabs hin und her wechseln



Wichtig: Bei technischen Problemen erhaltet ihr Hilfe über: hotlinelmv@gruene-hessen.de

Digitale LMV 2020: ANLEITUNG Streaming-Plattform



Abstimmung



1. Im **Button „Abstimmung“** unter dem Streamingfenster wird der jeweilige Tagesordnungspunkt zur Abstimmung gestellt
2. Über den Link (zb. „Informationen zum Antrag“) rechts neben dem Titel können weitere Infos zum jeweiligen Antrag aus Antragsgrün eingesehen werden, über das kleine X“ kann dieses Fenster wieder geschlossen werden
(Bei mobilen Endgeräten öffnet sich das Fenster in einem neuen Tab und muss entsprechend wieder geschlossen werden, um zur Plattform zurückzukehren)
3. **Antwort auswählen (ja/nein/Enthaltung) und auf „Abstimmen“ klicken.** Nur so wird die abgegebene Stimme auch gewertet
4. Das Wahlergebnis wird anschließend im Stream angezeigt.

Stream



1. Die Live-Übertragung durch die Play-Taste starten
2. Über den Lautsprecher die gewünschte Lautstärke einstellen
3. **Bildschirmauflösung** über das Zahnrad anpassen (automatisch heißt es wird immer die best-mögliche Auflösung gewählt, die der persönliche Internetzugang auf Grund seiner Bandbreite zulässt)



TAGESORDNUNG

Untertitel

4. **Untertitel** durch Verschieben des kleinen Schalters unter dem Streamingfenster (Untertitel werden anschließend unter dem Video eingeblendet)
5. Vollbildmodus kann durch Esc (Tastatur) wieder rückgängig gemacht werden

Liveschalte/ Aussprache/ Wortmeldung



1. Durch Klicken des jeweiligen Buttons landet man in einem virtuellen „Wartezimmer“
2. Hier wird man von jemandem empfangen, der das jeweilige Anliegen entgegennimmt und ggf. einen kurzen Technik-Check macht
3. Im Falle einer Livezuschaltung wird man anschließend in einen weiteren Raum transferiert und kann anschließend mit dem LMV-Studio sprechen. **Ab diesem Moment ist man für alle Zuschauer im Live-Stream sichtbar**
4. Bitte auf eine gute Beleuchtung und ein ordentliches Mikrofon achten
5. **Bei Fehlverhalten oder Nichtbeachtung der Netiquette wird die Verbindung sofort getrennt!**

Digitale LMV 2020: ANLEITUNG Streaming-Plattform



Zusammenfassung/ allgemeine Beschreibung:

Sprachauswahl →

Streaming-Fenster mit Playbutton zum Starten des Videos →

Menü →

Live →

Livestream derzeit nicht verfügbar →

#DIGITALELMV2020
GEMEINSAM.ZUKUNFT.GESTALTEN

Bündnis 90 Die Grünen →

Vollbildmodus →

Untertitel ein/aus →

Button für Tagesordnung (zu Beginn immer automatisch ausgewählt) →

Button für Abstimmung →

Einstellungen zur Qualität der Darstellung →

Eigenen Beitrag zu einem Antrag anmelden →

Eigene Wortmeldung ankündigen →


Anträge in Antragsgrün ansehen →

TAGESORDNUNG

1. Begrüßung
2. Formalia inkl. endgültiger Festlegung der Tagesordnung
3. Kommunalwahl 2021: „Titel des Leitantrags“
4. Rechenschaftsbericht Bilanz, Gewinn- und Verlustrechnung sowie Soll-Ist 2019, Bericht Rechnungsprüfer*innen, Aussprache und Entlastung des Landesvorstands
5. Nachtragshaushalt 2020 Einbringung, Aussprache und Beschlussfassung
6. Haushalt 2021 und mittelfristige Finanzplanung Einbringung, Aussprache und Beschlussfassung
7. Anträge
8. Verschiedenes

Wichtig: Bei technischen Problemen erhaltet ihr Hilfe über: hotlinelmv@gruene-hessen.de

Digitale LMV 2020: ANLEITUNG Streaming-Plattform



Abstimmung:



TAGESORDNUNG

Tagesordnung

Abstimmung

4. Auf den Button „Abstimmung“ klicken

Jede Stimme zählt nur einmal.

Zur Abgabe der Stimme bitte auf den Button Abstimmen klicken.

Informationen zum Antrag erhältst Du über den Link "Informationen zum Antrag".

Optional: Weitere Informationen
zum aktuellen Antrag ansehen

Antrag 1 (Tagesordnung)

Informationen zum Antrag

- Ja
- Nein
- Enthaltung

3. Ja, Nein oder Enthaltung durch Klicken in
den jeweiligen grauen Kreis auswählen

Abstimmen

2. Auf „Abstimmen“ klicken

1. Zurück zur Tagesordnung über
den Button „Tagesordnung“